

MobiLab Standard Sexual Health Self Urine Test

KROK PO KROKU

1



Pobierz próbkę moczu do stożkowatego pojemnika

2




Odkręć fioletową nakrętkę probówki z buforem do ekstrakcji próbek

3




Weź wkraplacz z zestawu i odmierz 0,5 ml moczu

4



Mocz z wkraplacza przenieś do probówki ekstrakcyjnej z buforem

5



Zamknij nasadkę probówki i wymieszaj mocz z buforem. Obracaj probówkę zgodnie z ruchem wskazówek zegara przez 5 sekund

6



Wyjmij kasetę testową ze szczelnie zamkniętego opakowania

7




Oderwij końcówkę nasadki probówki z wyekstrahowaną próbką

8



Umieść 3-4 krople do każdego okienka oznaczonego literą „S”

9



Poczekaj 15 minut na odczytanie wyniku

10

Odczytaj wynik i porównaj z kartą referencyjną



Pozytywny

Negatywny Nieważny