

## Test MobiLab STI 7 w 1 (badanie z wymazu z pochwy) KROK PO KROKU

1



Probówka z buforem ekstrakcyjnym

2



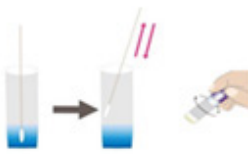
Odkręć fioletową nakrętkę probówki z buforem do ekstrakcji próbek

3



Umieść wymazówkę z pobranym śluzem z pochwy w probówce ekstrakcyjnej i obracaj ją 10 razy

4



Odczekaj 30-60 sekund, aby wymazówka nasiąknęła buforem po czym naciskając na ściankę probówki wydobądź jak najwięcej płynu. Wyjmij wymazówkę.

5



Wyjmij kasetę testową ze szczelnie zamkniętego opakowania

6




Oderwij końcówkę nasadki probówki z wyekstrahowaną próbką

7



Umieść 1-2 krople do każdego okienka oznaczonego literą „S”

8



Poczekaj 15 minut na odczytanie wyniku

9

Odczytaj wynik i porównaj z kartą referencyjną

Pozytywny



Negatywny Nieważny

## Test MobiLab STI 7 w 1 (badanie z moczu) KROK PO KROKU

1



Pobierz próbkę moczu do stożkowego pojemnika

2




Odkręć fioletową nakrętkę probówki z buforem do ekstrakcji próbek

3




Weź wkraplacz z zestawu i odmierz 0,5 ml moczu

4



Mocz z wkraplacza przenieś do probówki ekstrakcyjnej z buforem

5




Zamknij nasadkę probówki i wymieszaj mocz z buforem. Obracaj probówkę zgodnie z ruchem wskazówek zegara przez 5 sekund

6



Wyjmij kasetę testową ze szczelnie zamkniętego opakowania

7




Oderwij końcówkę nasadki probówki z wyekstrahowaną próbką

8



Umieść 1-2 krople do każdego okienka oznaczonego literą „S”

9



Poczekaj 15 minut na odczytanie wyniku

10

Odczytaj wynik i porównaj z kartą referencyjną



Pozytywny

Negatywny Nieważny